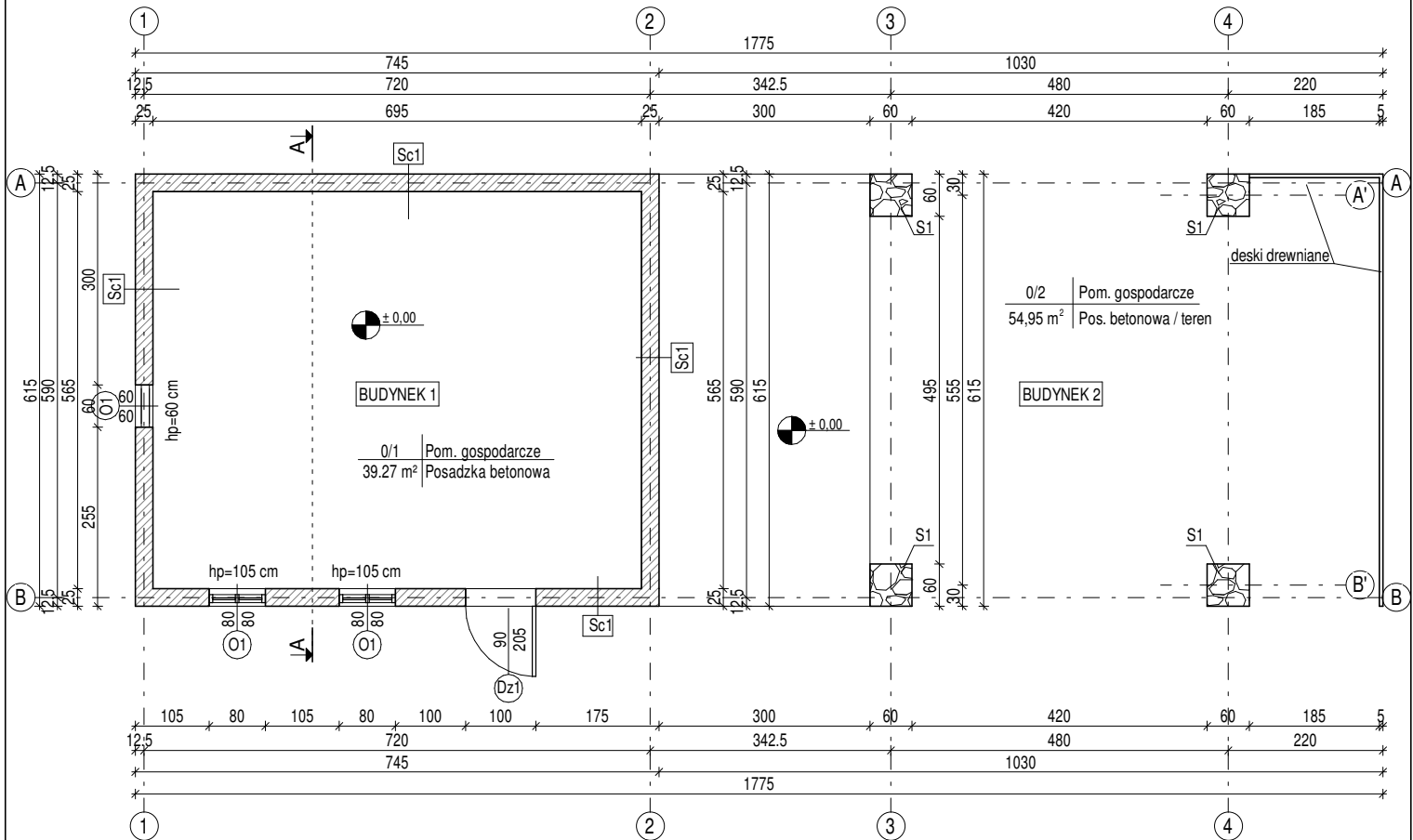



RZUT PARTERU
skala 1:100




LEGENDA:

Sc1 - Ściana konstrukcyjna zewnętrzna
 - tynk mineralny na siatce
 - cegła pełna gr. 25 cm
 - tynk cem.-wap.

Materialy:


cegła pełna


słup mурowany z kamienia

±0,00= 214,10m.n.p.m.

 <p>PROJEKT-TECHNIKA ul. Skibińskiego 13 25-819 Kielce tel. 886 720 094</p>		<p>Projekt-Technika Numer rysunku: VI/INW/02</p>		<p>Branża: ROZBIÓRKA</p>		<p>Skala: 1:100</p>	
<p>e-mail: biuro@projekt-technika.pl www.projekt-technika.pl</p>				<p>Investor: Gmina Chmielnik Plac Kościuszki 7 26-020 Chmielnik</p>		<p>Adres inwestycji: dz.nr ewid. 170/1 mśc. Zrecze Chałupczańskie, obręb 0025 Zrecze Chałupczańskie, gm. Chmielnik, pow.kielecki</p>	
<p>Data opracowania projektu: kwiecień 2017r.</p>							
Funkcja:	Imię i nazwisko:	Nr upr.	Podpis	<p>Rodzaj projektu: ROZBIÓRKA BUDYNKÓW GOSPODARCZYCH</p> <p>Rzut parteru</p>			
Projektował:	mgr inż. Sławomir Szymkiewicz	SLK/3454/POOK/10					
Sprawdził:	mgr inż. Nay Van Hoang	KL-199/86					
Opracował:	mgr inż. Emilia Gomuła	-----					
	mgr inż. Agnieszka Ołubek	-----					